

SALA DE SITUACIÓN COVID 19



ACTUALIZADA EL 10 DE JULIO A LAS 11 : 59 HORAS, PUBLICADA
EL 11 DE JULIO DEL 2022

BREVE RESEÑA HISTORICA

El hospital fue construido en el año 1964, dentro de un área de 39,254m². Para efectos del financiamiento conto con el apoyo del Fondo Nacional De Salud Y Bienestar Social, asumiéndose un costo de 72 millones de soles, aprobado mediante ley del ministerio de salud N° 27657 y su reglamento aprobado con decreto supremo N° 013-2002-SA está a cargo de brindar atención de alta complejidad garantizada por los servicios de especialidad y sub especialidad en las diferentes áreas médicas. Al crearse el hospital se le asignaron funciones de promoción, prevención, recuperación, rehabilitación, docencia e investigación con autonomía propia.

Ha logrado diversos reconocimientos como:

- Hospital amigo de la madre y el niño. Año 1994
- Homocentro regional de PRONAHEBAS. Año 2006
- Centro de excelencia tuberculosis. Año 2007

UBICACIÓN GEOGRAFICA

El Hospital de Referencia Regional de Ica, se encuentra ubicado al Sur-Oeste del Distrito de Ica, entre los 14° de Latitud Sur y 75° de Longitud Oeste, donde se observa un relieve poco accidentado, rodeado de dunas desérticas aproximadamente a 1 ½ Km. de la Plaza de Armas, en Prolongación Ayabaca S/N, camino a la Laguna de Huacachina.

Clima

Cuenta con un clima templado, de precipitaciones escasas presentes en los meses de Enero y Febrero; con una temperatura media anual entre 18 y 32 °C.

Radiación UV:

El índice de radiación UVB promedio del departamento de Ica es 11, presentando un máximo de 14 catalogado como muy alto.

Zonas referenciales:

- Plaza de armas: la distancia del hospital regional a la plaza de armas es de aproximadamente 1353 metros.
- Carretera panamericana sur: la distancia del hospital regional a la panamericana es aproximadamente de 1885 metros.
- Plaza Veá: la distancia del hospital regional a plaza vea es aproximadamente 350 metros.

ORGANIGRAMA ESTRUCTURAL DEL H.R.I





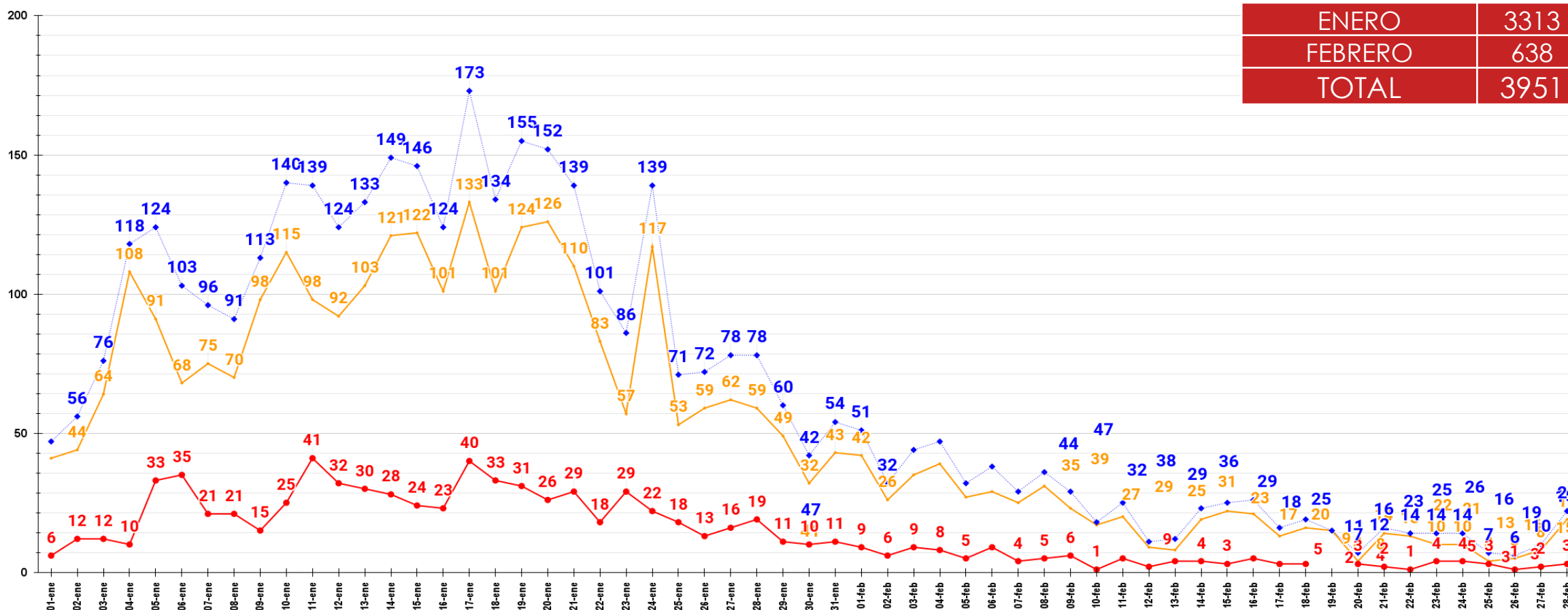
PERÚ

Ministerio de Salud



HOSPITAL REGIONAL DE ICA ATENCIONES EN TRIAJE DIFERENCIADO COVID - ENERO - FEBRERO 2022

● DIA ● NOCHE ◆ SUMA TOTAL





PERÚ

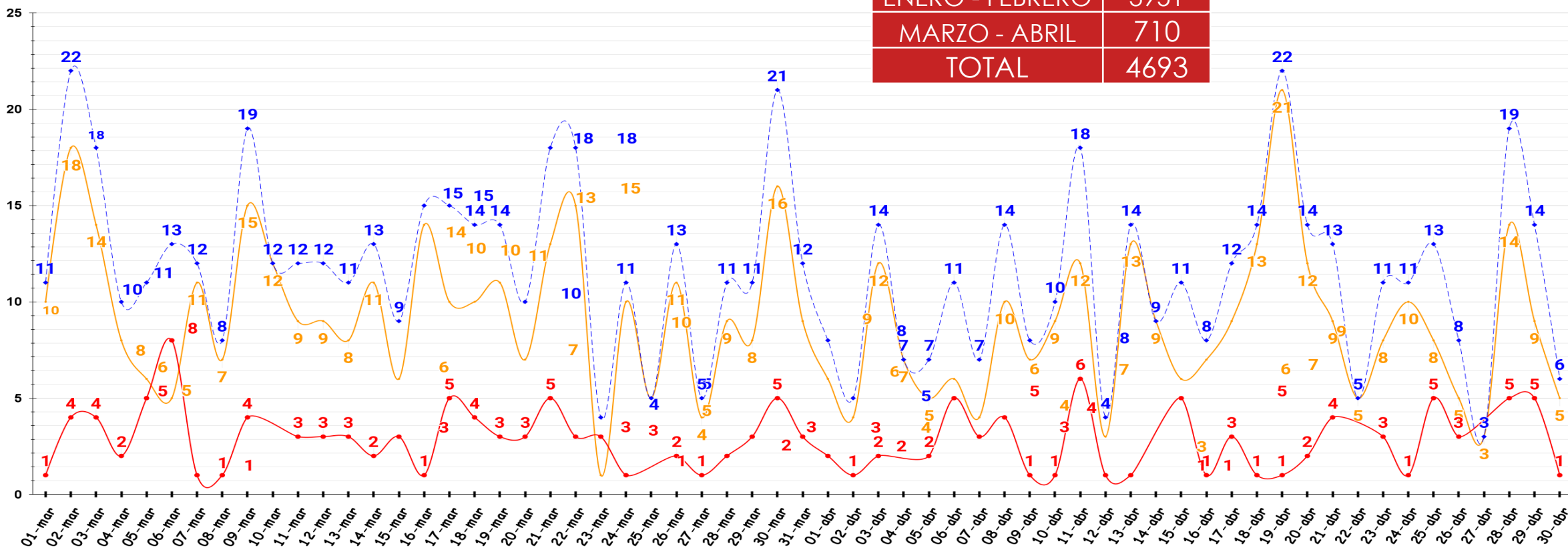
Ministerio de Salud



HOSPITAL REGIONAL DE ICA ATENCIONES EN TRIAJE DIFERENCIADO COVID - MARZO - ABRIL 2022

● DIA ● NOCHE ◆ SUMA TOTAL

| | |
|-----------------|------|
| ENERO - FEBRERO | 3951 |
| MARZO - ABRIL | 710 |
| TOTAL | 4693 |





PERÚ

Ministerio de Salud



MODULO DE ATENCION TEMPORAL DE ICA COVID - MAYO - JUNIO 2022

● DIA ● NOCHE ● SUMA TOTAL

| | |
|-----------------|------|
| ENERO - FEBRERO | 3951 |
| MARZO - ABRIL | 710 |
| MAYO - JUNIO | 978 |
| TOTAL | 5639 |





PERÚ

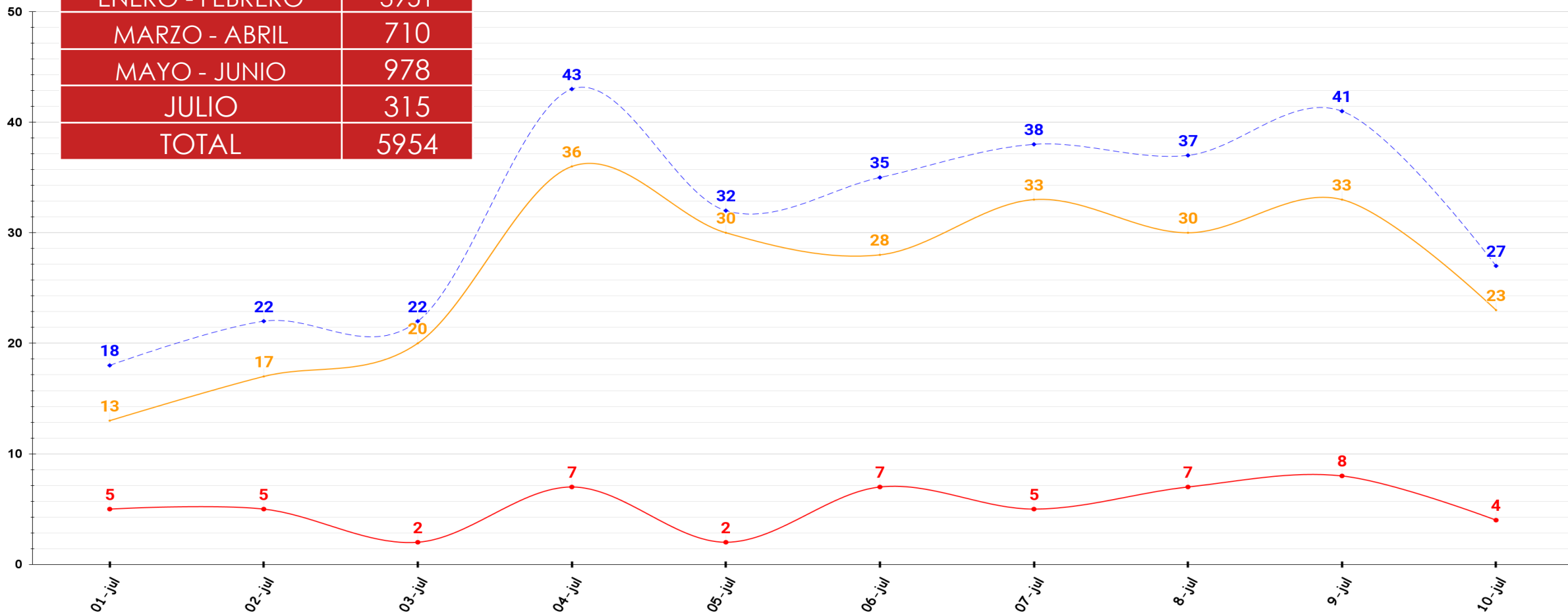
Ministerio de Salud



MODULO DE ATENCION TEMPORAL DE ICA COVID - JULIO 2022

● DIA ● NOCHE ◆ SUMA TOTAL

| | |
|-----------------|------|
| ENERO - FEBRERO | 3951 |
| MARZO - ABRIL | 710 |
| MAYO - JUNIO | 978 |
| JULIO | 315 |
| TOTAL | 5954 |





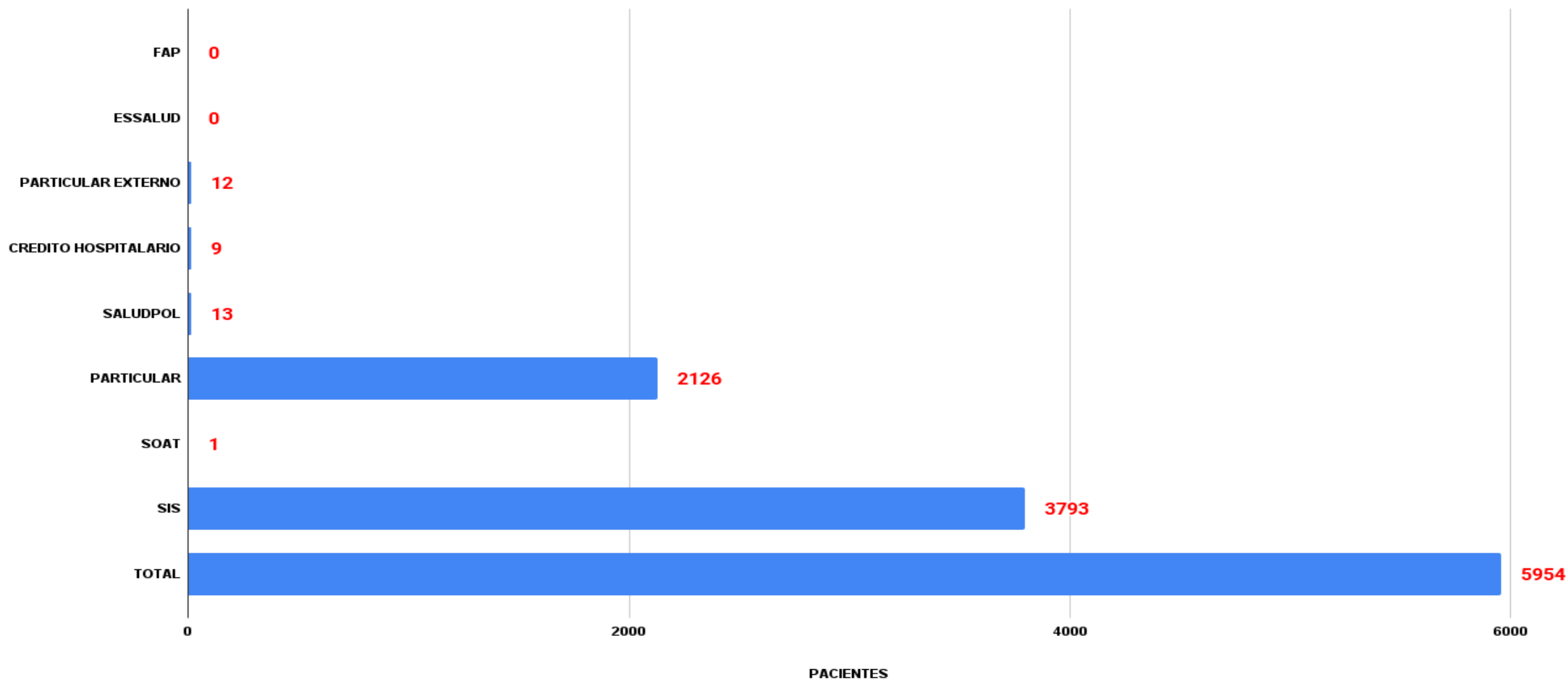
PERÚ

Ministerio de Salud



PACIENTES ATENDIDOS SEGÚN SU TIPO SEGURO

TIPOS DE FUENTE DE FINANCIAMIENTO SEGÚN GALEN PLUS





PERÚ

Ministerio de Salud



CASOS ATENDIDOS POR GENERO Y POR EDADES

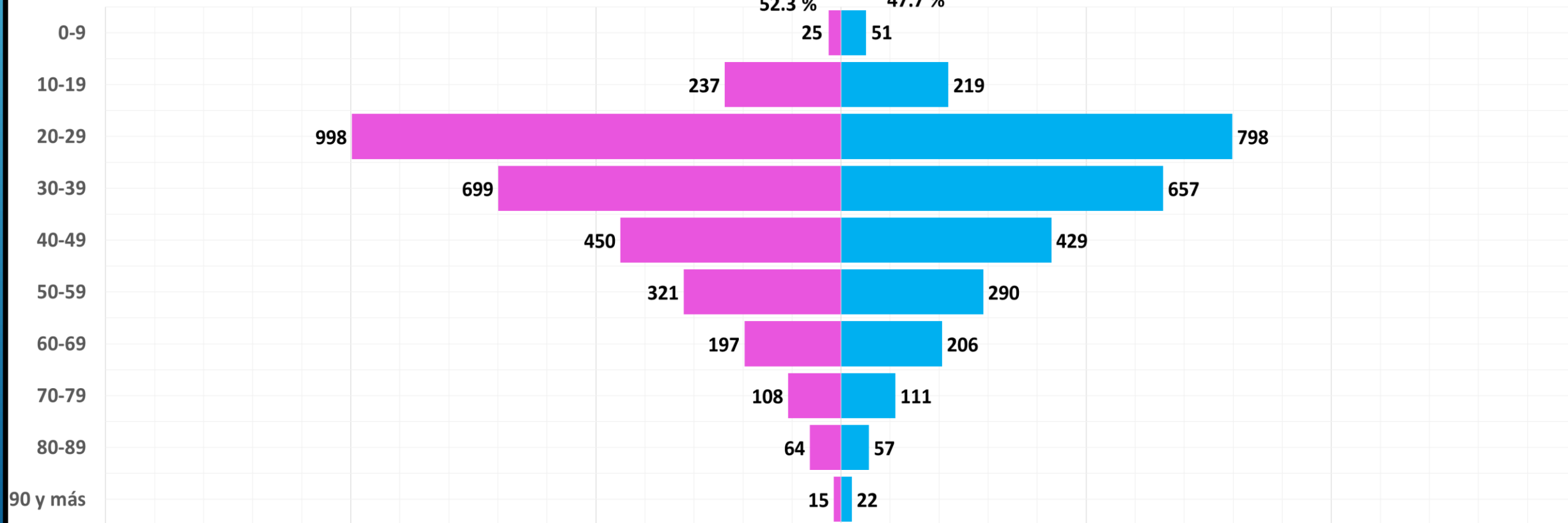
TOTAL: 5954



3114
52.3 %

2840
47.7 %

AÑOS





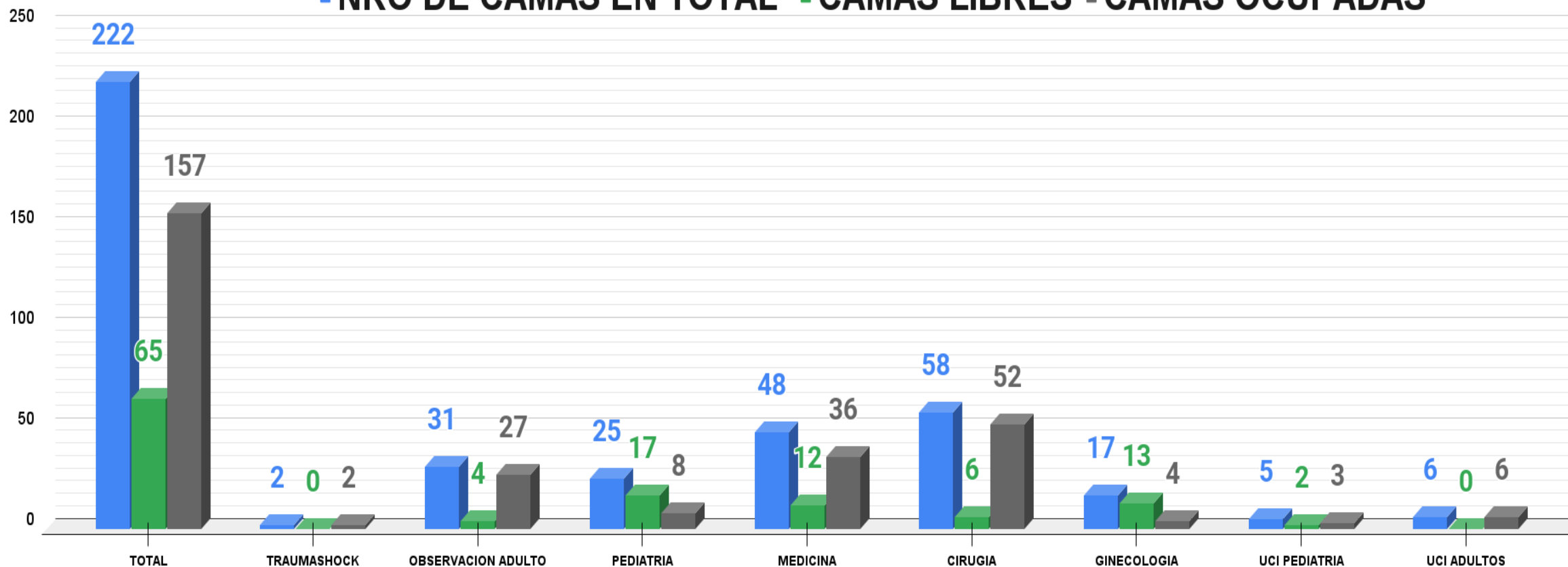
PERÚ

Ministerio de Salud



DISPONIBILIDAD DE CAMAS NO COVID19 HRICA

■ NRO DE CAMAS EN TOTAL ■ CAMAS LIBRES ■ CAMAS OCUPADAS





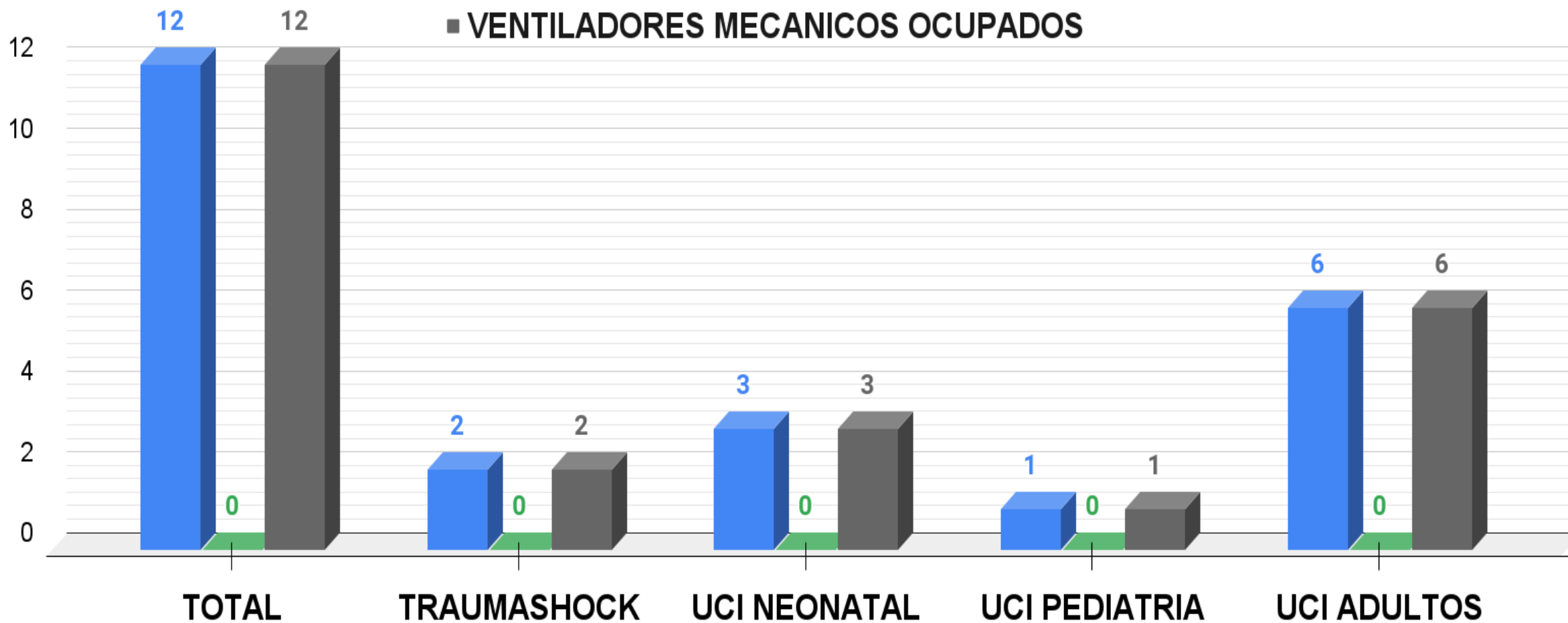
PERÚ

Ministerio de Salud



DISPONIBILIDAD DE VENTILADORES MECANICOS NO COVID19

■ VENTILADORES MECANICOS OPERATIVO
 ■ VENTILADORES MECANICOS LIBRES
 ■ VENTILADORES MECANICOS OCUPADOS





PERÚ

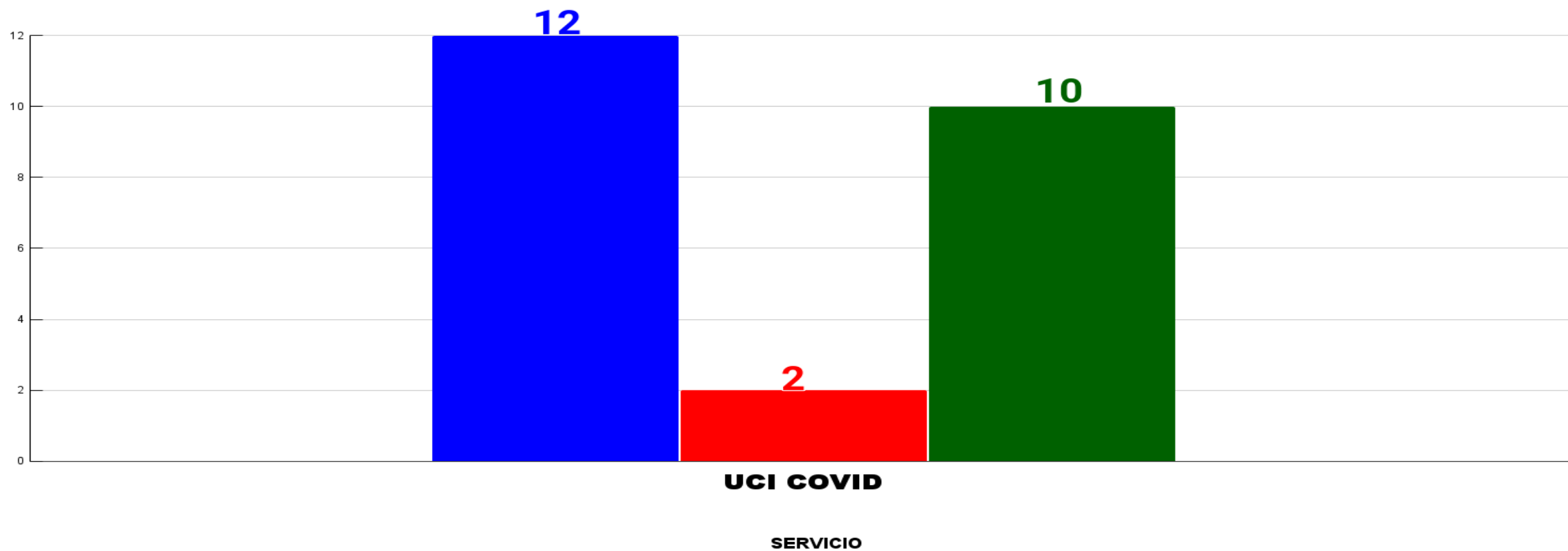
Ministerio de Salud



DISPONIBILIDAD DE CAMAS COVID19 HRICA

DISPONIBILIDAD DE N° DE CAMAS COVID HRICA

■ N° DE CAMAS ■ PACIENTES ■ CAMAS DISPONIBLES





PERÚ

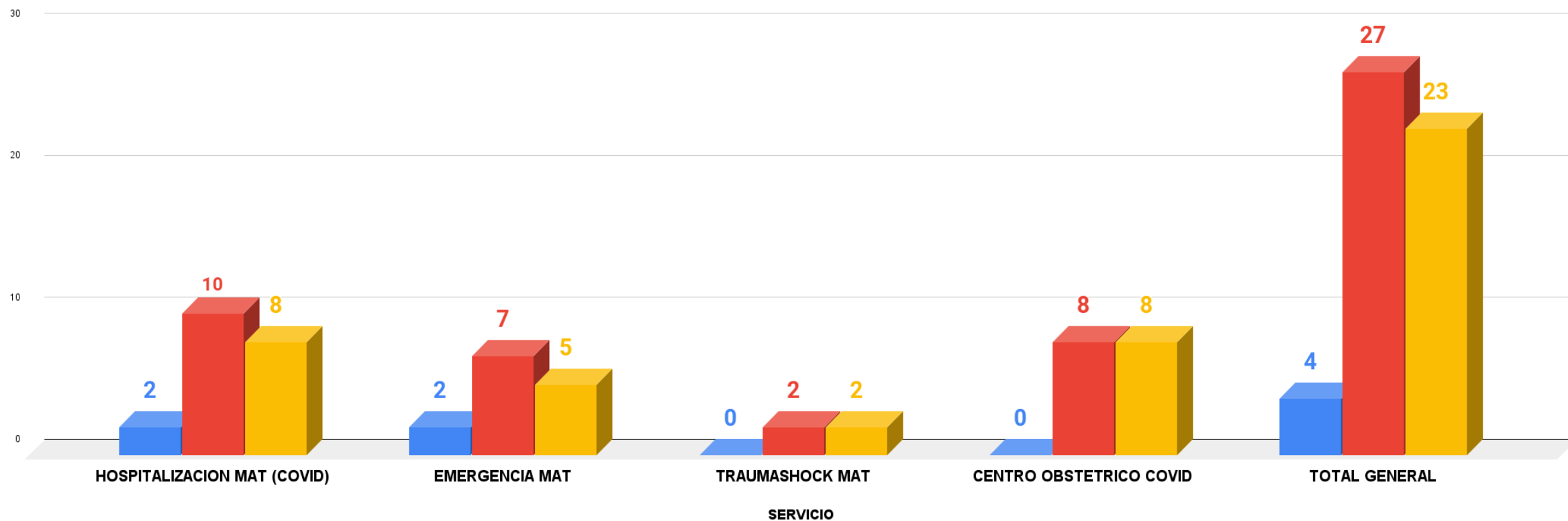
Ministerio de Salud



DISPONIBILIDAD DE CAMAS COVID19 MAT

REPORTE DE CAMAS Y PACIENTES MAT DE CACHICHE

■ PACIENTES ■ N° DE CAMAS ■ CAMAS DISPONIBLES





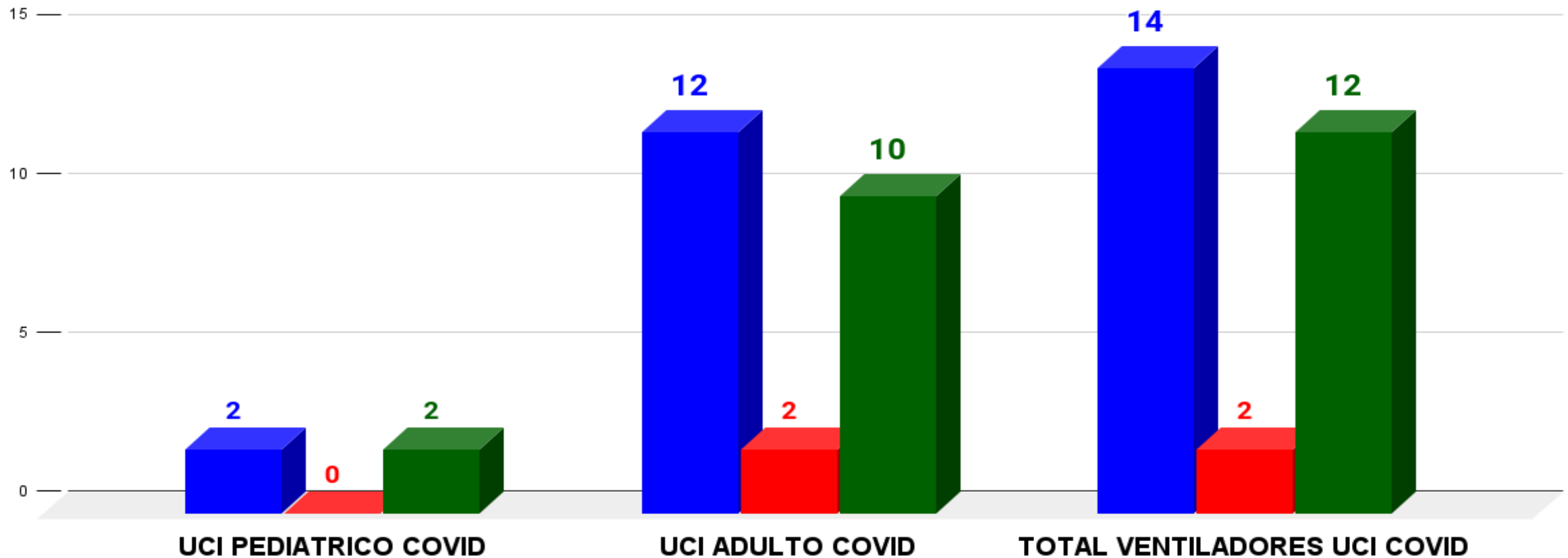
PERÚ

Ministerio de Salud



DISPONIBILIDAD DE VENTILADORES MECANICOS UCI COVID HRICA

■ # VENTILADORES ■ USO ■ VENT. DISPONIBLE



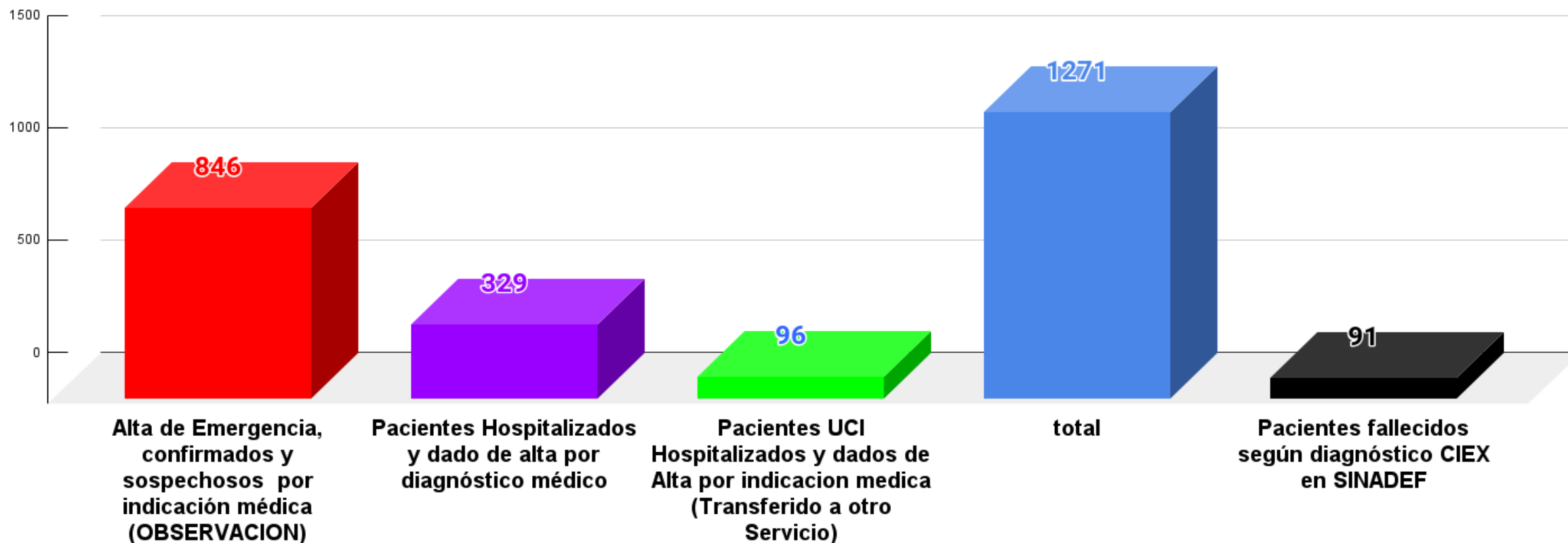


PERÚ

Ministerio de Salud



ALTAS HOSPITALIZACIONES, EMERGENCIA, EPIDEMIOLOGICAS



SERVICIO



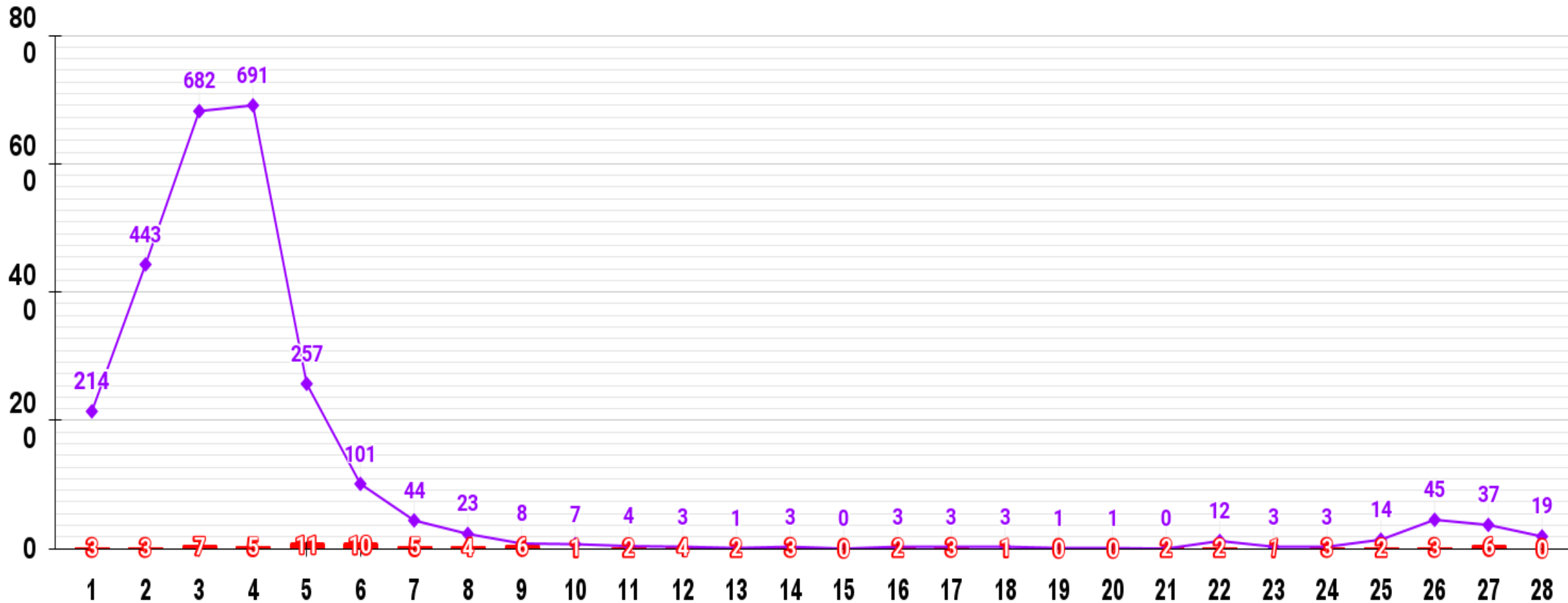
PERÚ

Ministerio de Salud



FALLECIDOS POR SEMANA (28) EPIDEMIOLÓGICA HRICA 2022

■ FALLECIDOS 91 ◆ CASOS CONFIRMADOS 2606





PERÚ

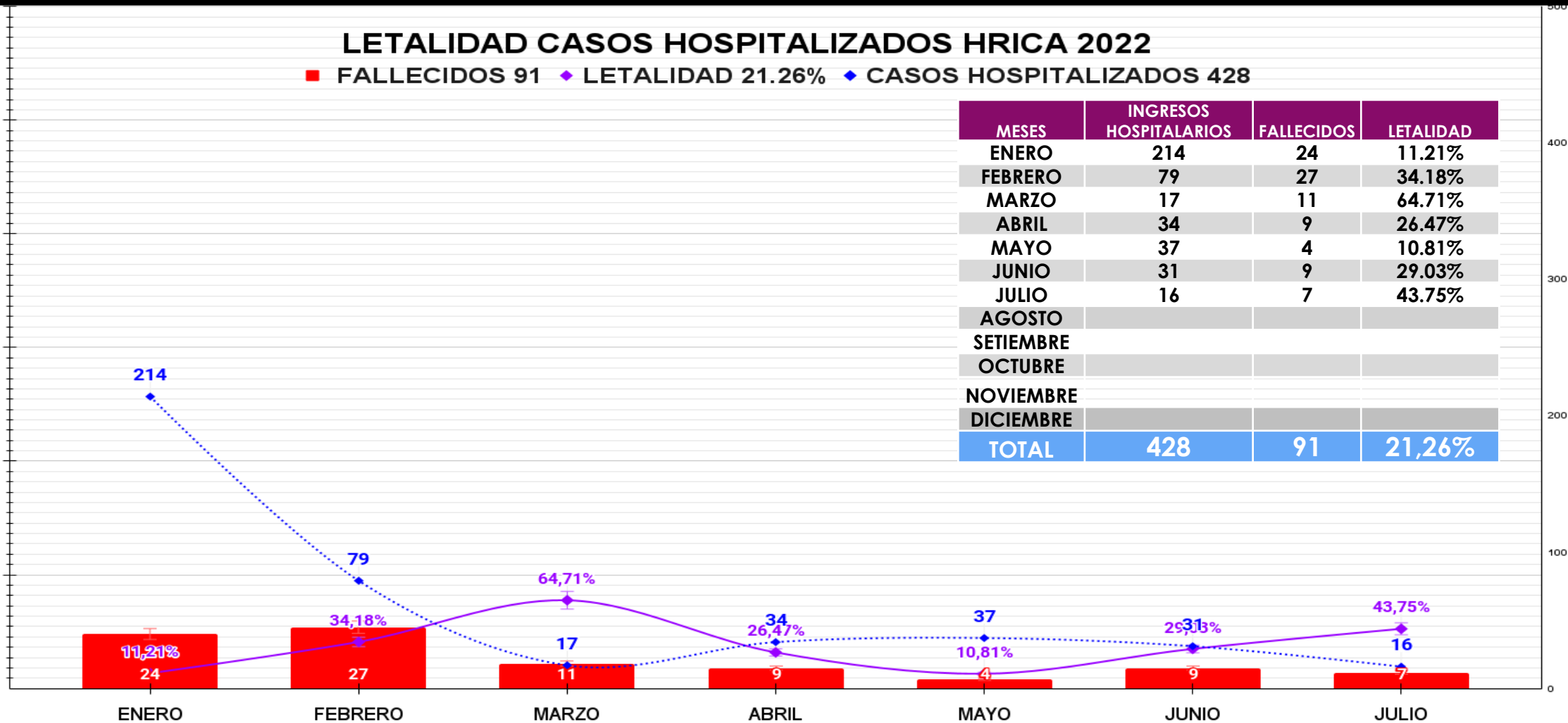
Ministerio de Salud



LETALIDAD CASOS HOSPITALIZADOS HRICA 2022

■ FALLECIDOS 91 ◆ LETALIDAD 21.26% ◆ CASOS HOSPITALIZADOS 428

| MESES | INGRESOS HOSPITALARIOS | FALLECIDOS | LETALIDAD |
|--------------|------------------------|------------|---------------|
| ENERO | 214 | 24 | 11.21% |
| FEBRERO | 79 | 27 | 34.18% |
| MARZO | 17 | 11 | 64.71% |
| ABRIL | 34 | 9 | 26.47% |
| MAYO | 37 | 4 | 10.81% |
| JUNIO | 31 | 9 | 29.03% |
| JULIO | 16 | 7 | 43.75% |
| AGOSTO | | | |
| SETIEMBRE | | | |
| OCTUBRE | | | |
| NOVIEMBRE | | | |
| DICIEMBRE | | | |
| TOTAL | 428 | 91 | 21,26% |





PERÚ

Ministerio
de Salud



LETALIDAD DE HOSPITAL REGIONAL 2022

| | |
|---------------------------------------|---------------|
| TOTAL DE PACIENTES | 5954 |
| CASOS SOSPECHOSOS | 3329 |
| CASOS CONFIRMADOS | 2625 |
| TOTAL DE DEFUNCIONES | 91 |
| TASA DE LETALIDAD HOSPITALARIA | 21,26% |
| # PACIENTES HOSPITALIZADOS | 428 |



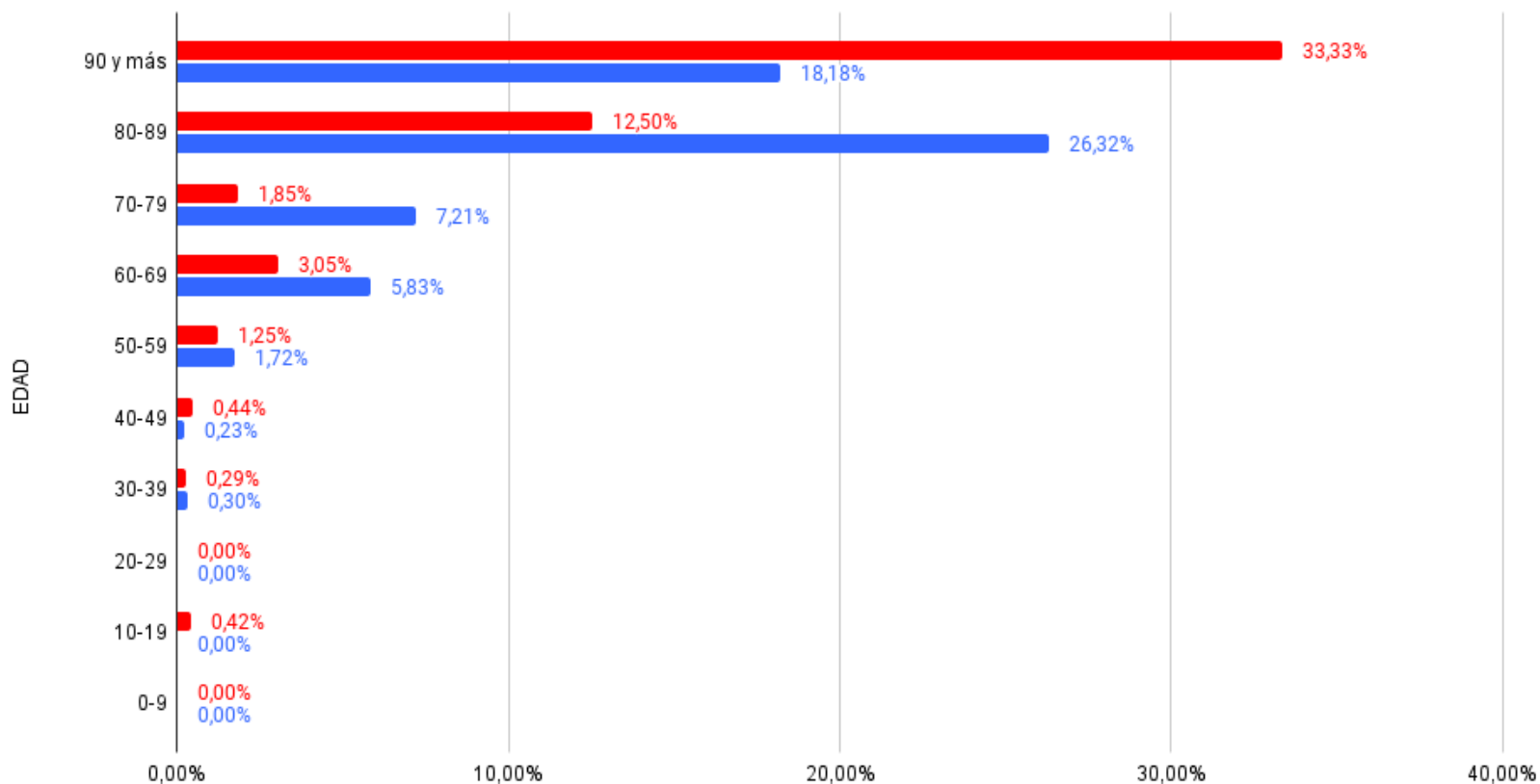
PERÚ

Ministerio de Salud



LETALIDAD POR SEXO Y EDAD 2022

FEMENINO MASCULINO





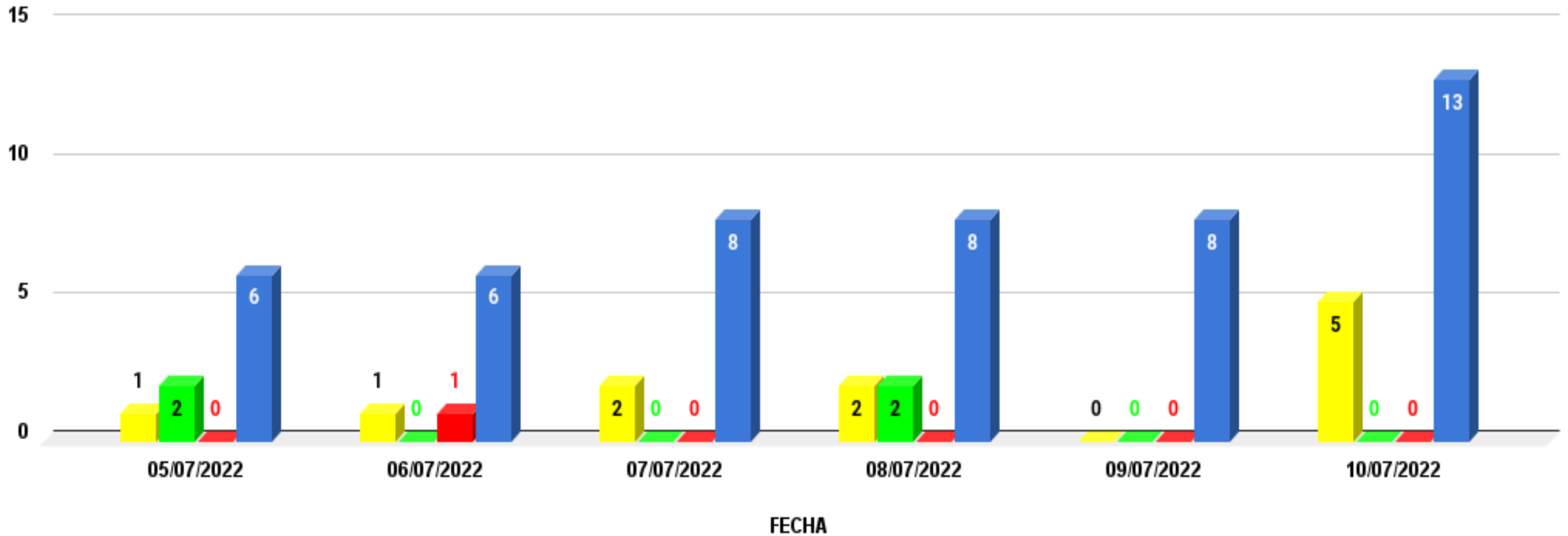
PERÚ

Ministerio de Salud



INFORME SEMANAL DE PACIENTES POR COVID 19

■ INGRESOS ■ EGRESOS ■ FALLECIDOS ■ PACIENTES



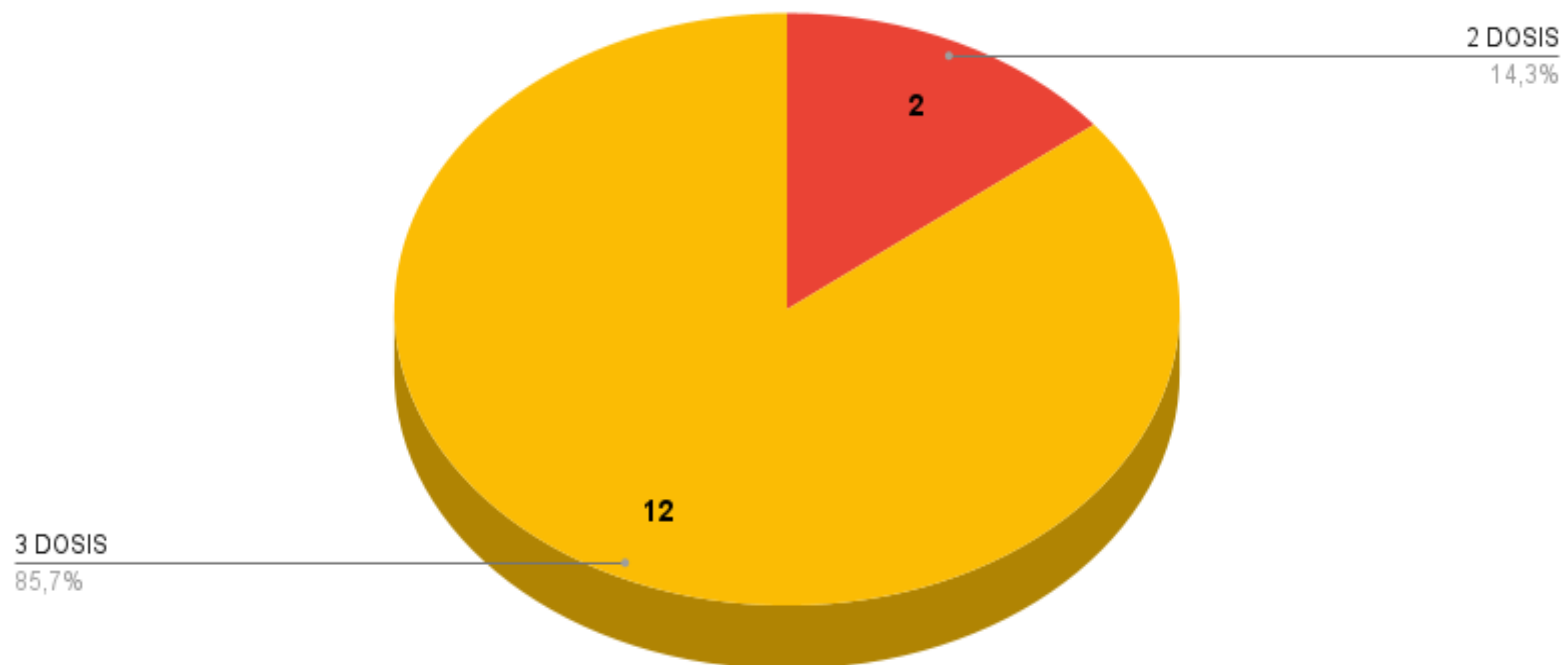


PERÚ

Ministerio de Salud



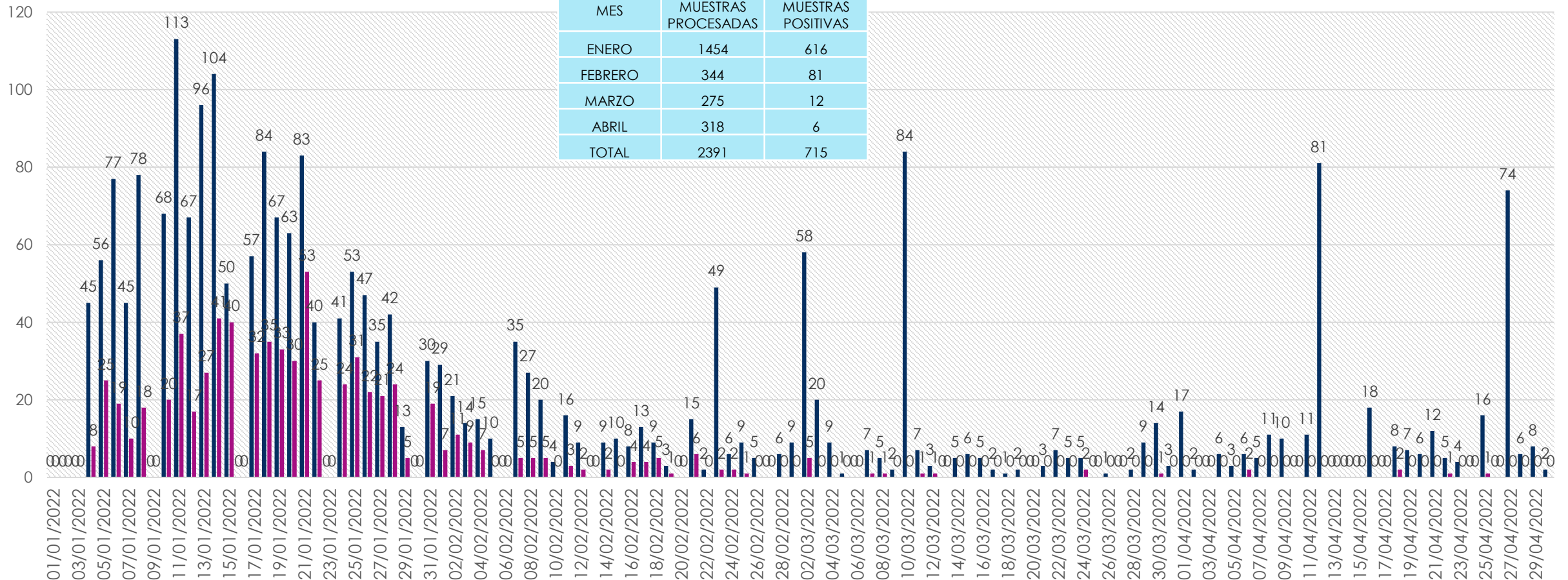
NÚMERO TOTAL DE PACIENTES HOSPITALIZADOS CONDICIÓN VACUNADOS



PCR PROCESADAS POR DIAS - POSITIVAS - ENERO - FEBRERO - MARZO - ABRIL 2022

■ MUESTRAS PROCESADAS ■ MUESTRAS POSITIVAS

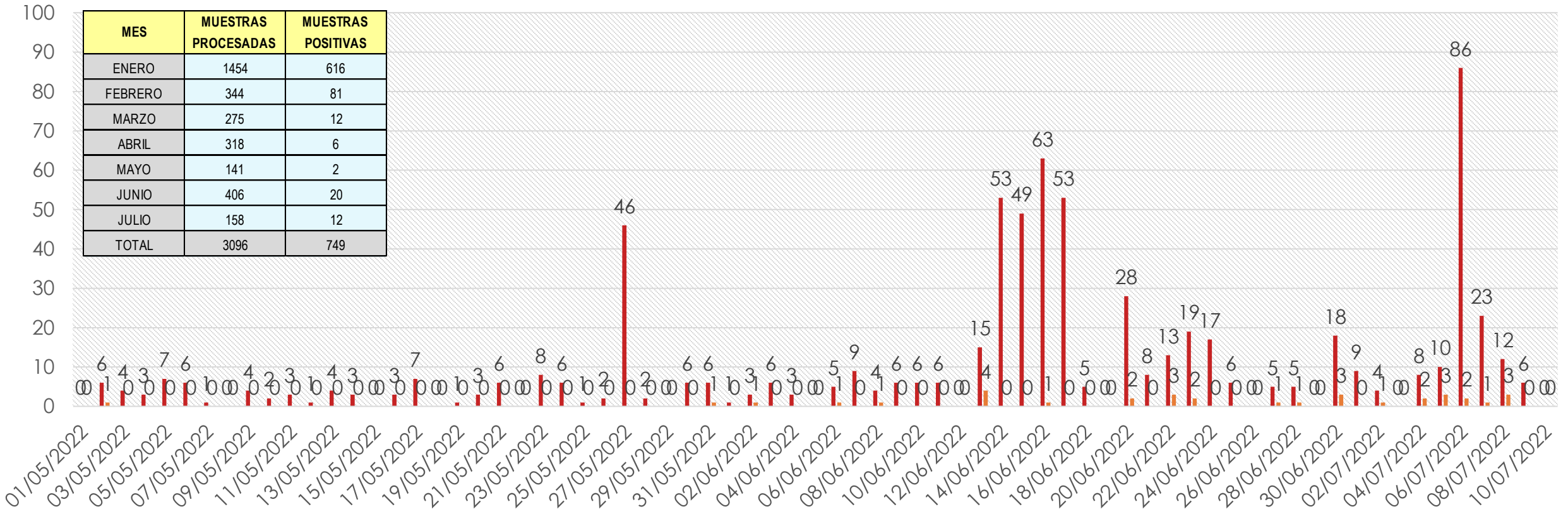
| MES | MUESTRAS PROCESADAS | MUESTRAS POSITIVAS |
|---------|---------------------|--------------------|
| ENERO | 1454 | 616 |
| FEBRERO | 344 | 81 |
| MARZO | 275 | 12 |
| ABRIL | 318 | 6 |
| TOTAL | 2391 | 715 |





PCR PROCESADAS POR DIAS - POSITIVAS - MAYO - JULIO 2022

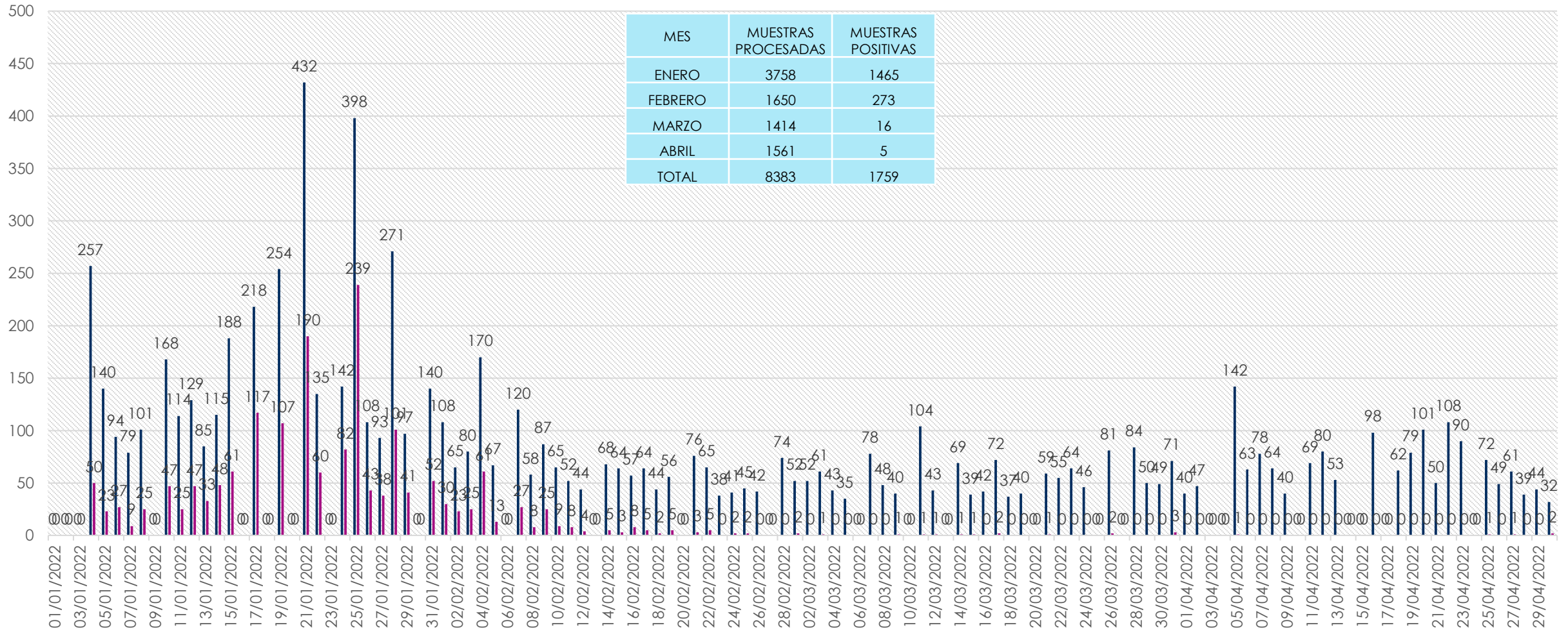
■ MUESTRAS PROCESADAS ■ MUESTRAS POSITIVAS





PRUEBAS ANTIGENICAS PROCESADAS - POSITIVAS - ENERO - FEBRERO - MARZO - ABRIL 2022

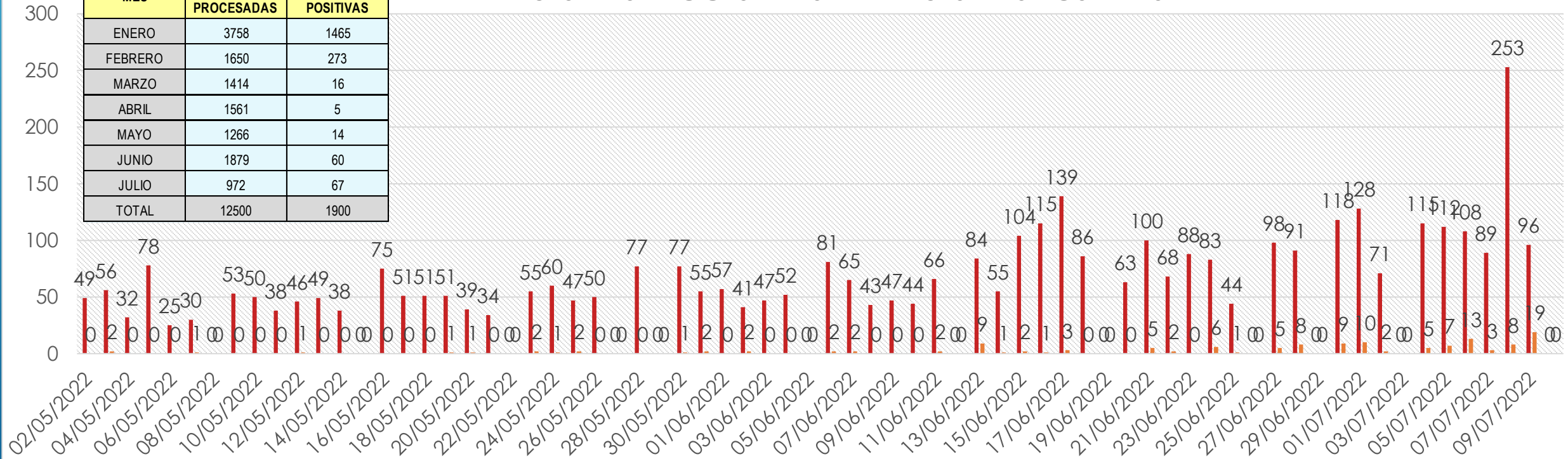
■ MUESTRAS PROCESADAS ■ MUESTRAS POSITIVAS



PRUEBAS ANTIGENICAS PROCESADAS - POSITIVAS - MAYO - JULIO 2022

| MES | MUESTRAS PROCESADAS | MUESTRAS POSITIVAS |
|---------|---------------------|--------------------|
| ENERO | 3758 | 1465 |
| FEBRERO | 1650 | 273 |
| MARZO | 1414 | 16 |
| ABRIL | 1561 | 5 |
| MAYO | 1266 | 14 |
| JUNIO | 1879 | 60 |
| JULIO | 972 | 67 |
| TOTAL | 12500 | 1900 |

■ MUESTRAS PROCESADAS ■ MUESTRAS POSITIVAS



INDICE DE POSITIVIDAD POR COVID-19 ENERO - JULIO - 2022

Series1

